

FORMULARZ WJAZDOWY ONLINE DO SINGAPURU - INSTRUKCJA KROK PO KROKU

PRZYGOTUJ:

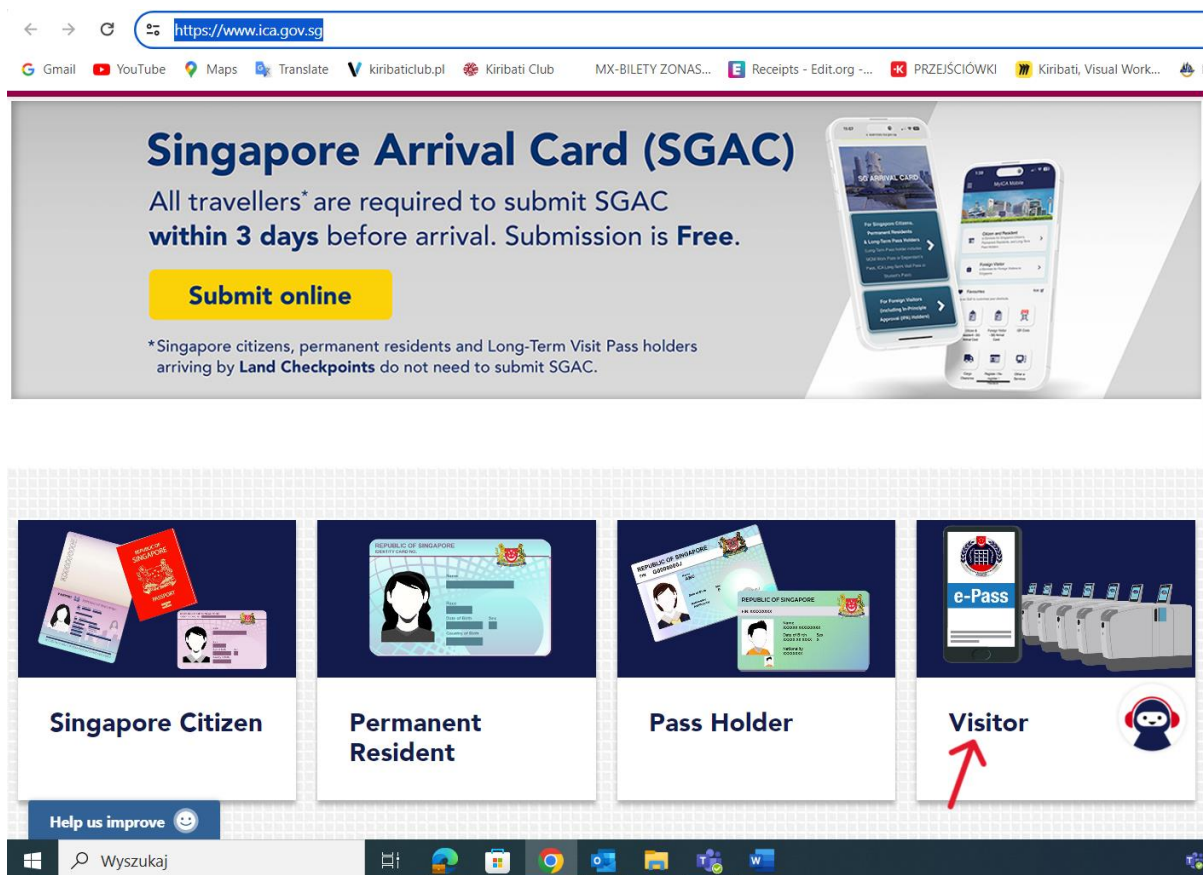
- **Paszport** (wymagana data ważności paszportu to minimum 6 miesięcy od daty wjazdu do Singapuru)
- skan lub zdjęcie **biletu lotniczego** - otrzymasz od Biura w wersji pdf, w pakiecie informacji przedwyjazdowych
- potwierdzenie **rezerwacji zakwaterowania** - otrzymasz od Biura w wersji pdf, w pakiecie informacji przedwyjazdowych

WARTO WIEDZIEĆ

- Przyjazd do Singapuru musi nastąpić w przeciągu **3 dni od daty złożenia formularza**, wliczając datę składania formularza (czyli np.: formularz online składamy 23 maja i przybyć do Singapuru musimy najpóźniej 25 maja)

WYPEŁNIJ WNIOSEK:

- Wejdź na stronę: <https://www.ica.gov.sg/>
- Wybierz „Visitor”



<https://www.ica.gov.sg/>

Singapore Arrival Card (SGAC)
All travellers* are required to submit SGAC within 3 days before arrival. Submission is Free.

Submit online

*Singapore citizens, permanent residents and Long-Term Visit Pass holders arriving by Land Checkpoints do not need to submit SGAC.

Singapore Citizen

Permanent Resident

Pass Holder

Visitor

Help us improve

Wyszukaj

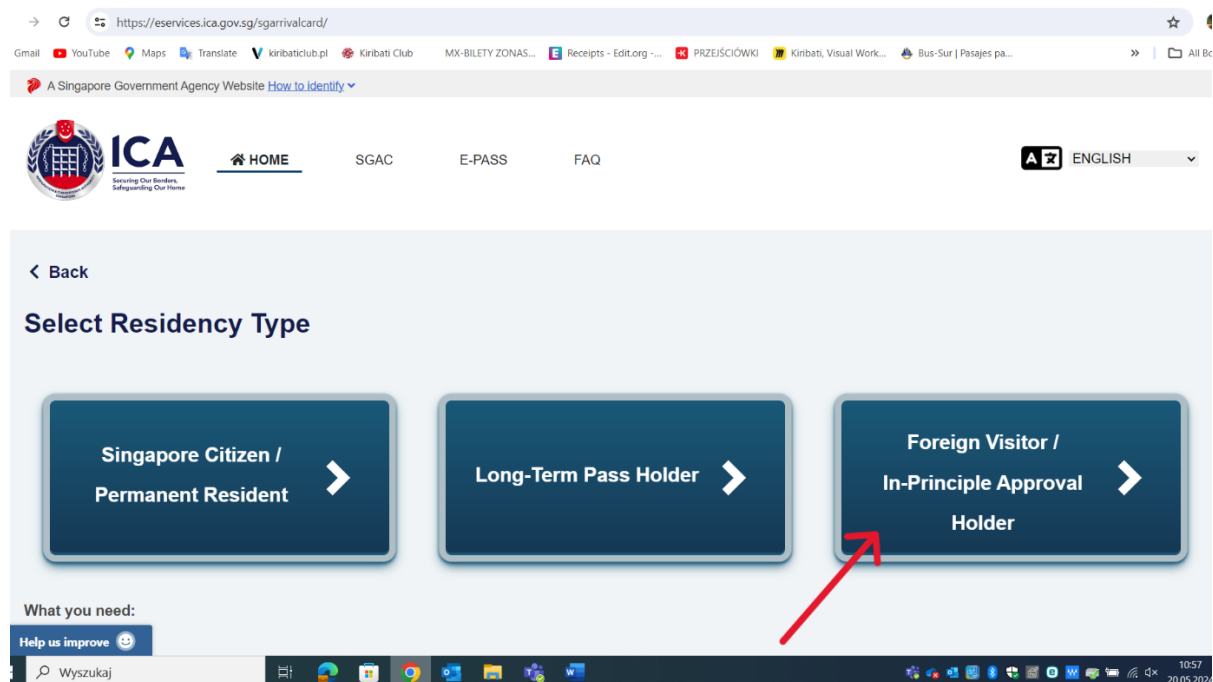
Następnie „SG Arrival Card”

A screenshot of the ICA Singapore Arrival Card (SGAC) website. The browser address bar shows <https://www.ica.gov.sg/#>. The page features the ICA logo and navigation menus. A dark blue 'Visitor' menu is open, displaying several options: 'Check Entry Visa Requirement', 'Submit SG Arrival Card', 'Search e-Pass Record', 'Apply to Extend Stay', 'Apply Long-Term Visit Pass/ Pre-Marriage LTVP Assessment', and 'See More'. A red arrow points to the 'Submit SG Arrival Card' option. Below the menu, a note states: '*Singapore citizens, permanent residents and Long-Term Visit Pass holders arriving by Land Checkpoints do not need to submit SGAC.' The Windows taskbar at the bottom shows the search bar with 'Wyszukaj' and various application icons.

Następnie „Submit SGAC”

A screenshot of the ICA Singapore Arrival Card (SGAC) and Electronic Pass (e-Pass) Enquiry Portal. The browser address bar shows <https://eservices.ica.gov.sg/sгарrivalcard/>. The page features the ICA logo and navigation menus. The main heading is 'Singapore Arrival Card (SGAC) and Electronic Pass (e-Pass) Enquiry Portal'. Below the heading are three blue buttons: 'Submit SGAC' (with a red arrow pointing to it), 'Update SGAC', and 'Retrieve Electronic Pass (e-Pass Enquiry Portal)'. The 'Submit SGAC' button includes the text 'Provide your arrival details for your upcoming trip.' Below the buttons, a section titled 'What you should note' contains the text: 'All travellers are required to submit their Singapore Arrival Card before arriving in Singapore, except: ...transferring through Singapore without seeking immigration clearance; and'. The Windows taskbar at the bottom shows the search bar with 'Wyszukaj' and various application icons, along with the date and time '10:49 20.05.2024'.

Następnie „Foreign Visitor/In-Principle Approval Holder”



W sekcji „Date of Arrival” wybierz datę przylotu do Singapuru, a w kolejnej „Personal Information” uzupełnij swoje dane osobowe:

- Full Name (In passport) – twoje imię (imiona) i nazwisko – takie jak w paszporcie
- Passport Number – seria i numer paszportu
- Date of Passport Expiry – data ważności paszportu w formacie DD/MM/RRRR
- Sex – płeć: zaznacz odpowiednio: female (kobieta), male (mężczyzna), other (inne)
- Date of Birth – twoja data urodzenia w formacie DD/MM/RRRR
- Nationality/Citizenship – narodowość (wybierz z listy), jeśli jest polska, wybierz „POLISH”
- Country/Place of Birth (Kraj, miejsce urodzenia) – wybierz z listy. Jeśli jest to Polska, wybierz „POLAND”
- Place of Residence (miejsce zamieszkania) – wybierz z listy. Jeśli jest to Polska, wybierz „POLAND”
- Email Address – twój adres mailowy
- Country/Region Code – numer kierunkowy telefonu
- Mobile Number – numer telefonu komórkowego
- W sekcji „Others” (inne):
Have you ever used a passport under different name to enter Singapore? - Czy kiedykolwiek używałaś/eś paszportu pod innym nazwiskiem by wjechać do Singapuru (np. przed wyjściem zażąż)
- W sekcji „Health Declaration” (deklaracja zdrowotna) odpowiedz na pytanie: „Do you currently have fever, cough, shortness of breath, headache or vomiting?” (Czy masz gorączkę, kaszel, płytki oddech, bóle głowy lub wymioty?)
- Odpowiedz na pytanie: Have you visited any of the listed countries in Africa or Latin America in the past 6 days prior to your arrival in Singapore? (Czy odwiedziłeś któryś z krajów w Afryce lub Ameryce Łacińskiej w przeciągu 6 miesięcy przed

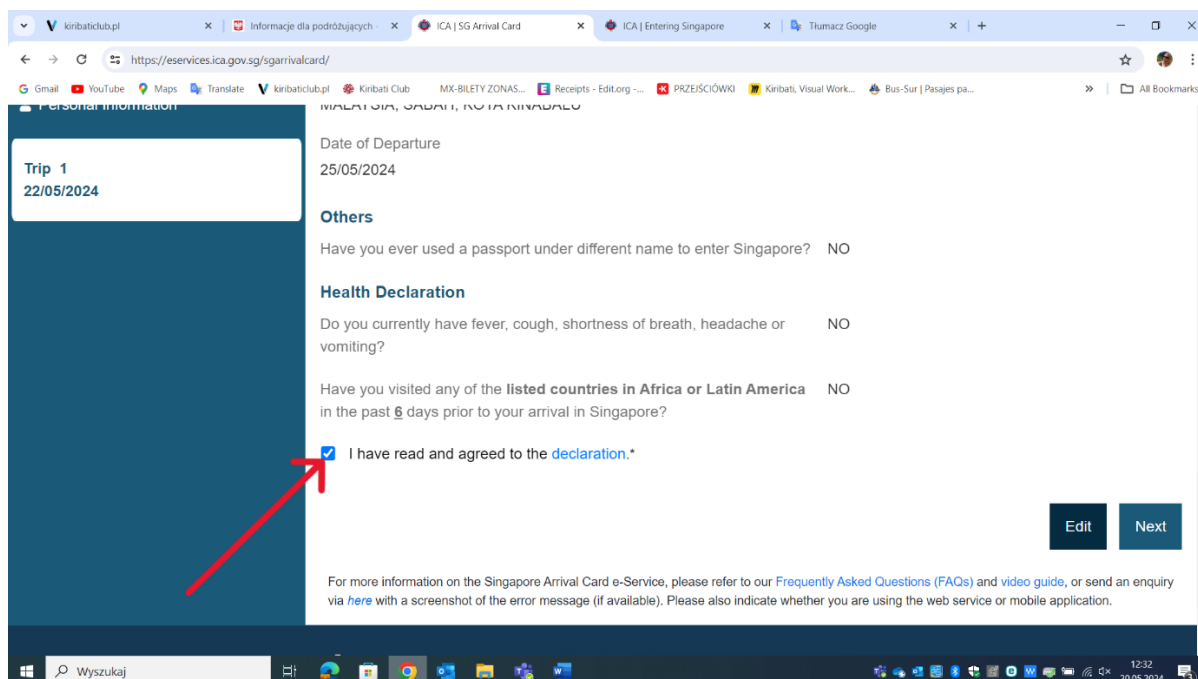
przyjazdem do Singapuru – lista krajów będzie dostępna po kliknięciu w „[Click here to see list](#)” (**UWAGA! JEŚLI ODPOWIEDŹ BRZMI „TAK”, BĘDZIESZ MUSIAŁ PRZEDSTAWIĆ OFICEROWI STRAŻY GRANICZNEJ W SINGAPURZE DOWÓD SZCZEPHENIA PRZECIWKO ŻÓŁTEJ FEBRZE**)

Następnie kliknij „Next”, jeśli chcesz przejść dalej, albo „Add Traveller” jeśli do swojej deklaracji chcesz dodać osobę, z którą podróżujesz.

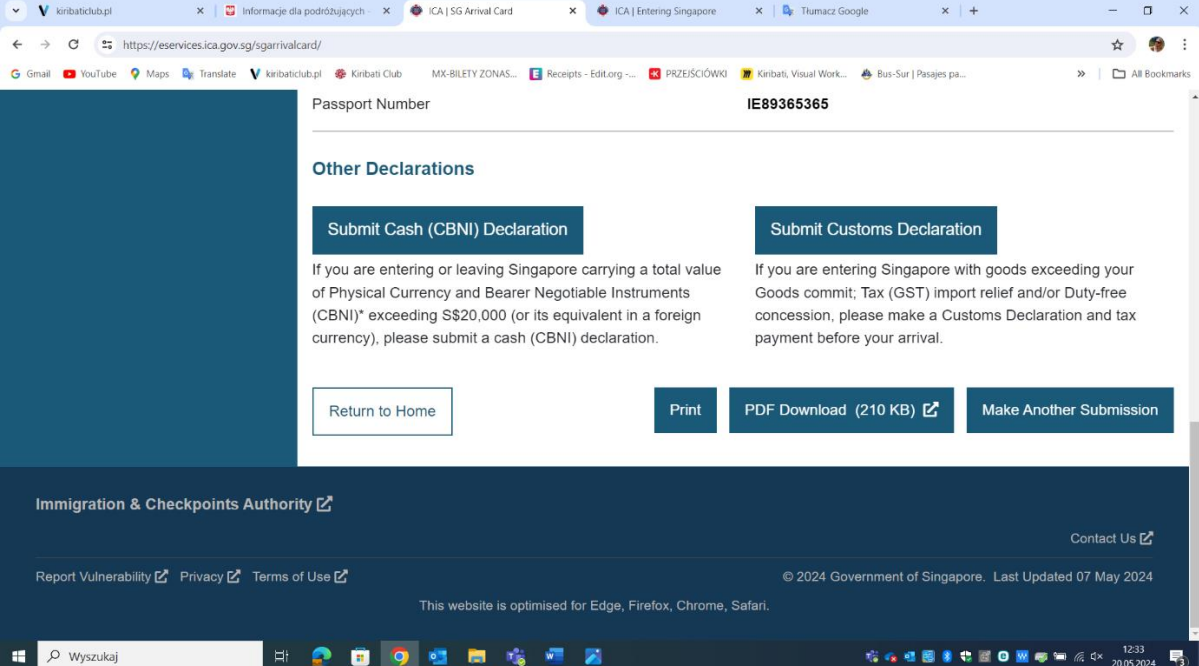
Wypełnij sekcję „Trip Information” (informacje o podróży):

- Last City / Port of Embarkation Before Singapore - ostatnie miasto/port lotniczy przed Singapurem
- Purpose of Travel (cel podróży) – wybierz “Holiday/Sightseeing/Leasure” (wakacje/zwiedzanie/rozrywka)
- Mode of Travel (sposób podróżowania) – wybierz „air”
- Mode of transport (rodzaj transportu) – wybierz „commercial flight”, a następnie na podstawie informacji od Kiribati Club uzupełnij informację o liniach lotniczych (Flight Code, czyli kod linii) i numer lotu do Singapuru
- Type of Accommodation in Singapore (rodzaj zakwaterowania w Singapurze) – wybierz „hotel”
- Name of Hotel (nazwa hotelu) – wybierz na podstawie informacji od Kiribati Club
- Date of Departure (data wyjazdu z Singapuru) – wybierz zgodnie z informacjami od Kiribati Club
- Next City / Port of Disembarkation After Singapore (Następne miasto/port lotniczy po Singapurze) – wybierz zgodnie z informacjami od Kiribati Club
- Następnie kliknij „Next” – wyświetli się podsumowanie wprowadzonych przez Ciebie danych, które możesz edytować.

Nie zapomnij przeczytać deklarację i zaznaczyć zgodę.



Następnie pobierz PDF i zabierz ze sobą w podróż jego wydruk.



Passport Number **IE89365365**

Other Declarations

Submit Cash (CBNI) Declaration

If you are entering or leaving Singapore carrying a total value of Physical Currency and Bearer Negotiable Instruments (CBNI)* exceeding S\$20,000 (or its equivalent in a foreign currency), please submit a cash (CBNI) declaration.

Submit Customs Declaration

If you are entering Singapore with goods exceeding your Goods commit; Tax (GST) import relief and/or Duty-free concession, please make a Customs Declaration and tax payment before your arrival.

[Return to Home](#) [Print](#) [PDF Download \(210 KB\)](#) [Make Another Submission](#)

Immigration & Checkpoints Authority

Report Vulnerability [Privacy](#) [Terms of Use](#) [Contact Us](#)

© 2024 Government of Singapore. Last Updated 07 May 2024

This website is optimised for Edge, Firefox, Chrome, Safari.

Cześć podróżniku!

Cieszymy się, że korzystasz z przygotowanych przez nas wskazówek. Bądźmy w kontakcie:

www: <https://www.kiribaticlub.pl>

Facebook: <https://www.facebook.com/KiribatiClub.PrawdziwePodroze>

Instagram: <https://www.instagram.com/kiribaticlub>

YouTube: <https://www.youtube.com/user/KiribatiClub>

Pojedź z nami do Singapuru:

<https://www.kiribaticlub.pl/wyprawa/344/malezja-borneo-singapur.html>

<https://www.kiribaticlub.pl/wyprawa/50/malezja-singapur.html>

<https://www.kiribaticlub.pl/wyprawa/54/tajlandia-malezja-singapur.html>

Do zobaczenia w drodze!

Ekipa z Kiribati Club